



Activités 2021-23 du Groupe Thématique « *Milieux Humides* » de l'ONB

GTh Connaissances – PNAMH
9 Novembre 2023



ONB
Observatoire National
de la Biodiversité





2021 :

- Liste Rouge des espèces de milieux humides de France
- Liste Rouge des espèces de mammifères semi-aquatiques de France métropolitaine
- Financement des AE en faveur des MH
- Degré d'avancement des inventaires de MH

+ refonte « *Qualité écologique des eaux de surface* » / DCE

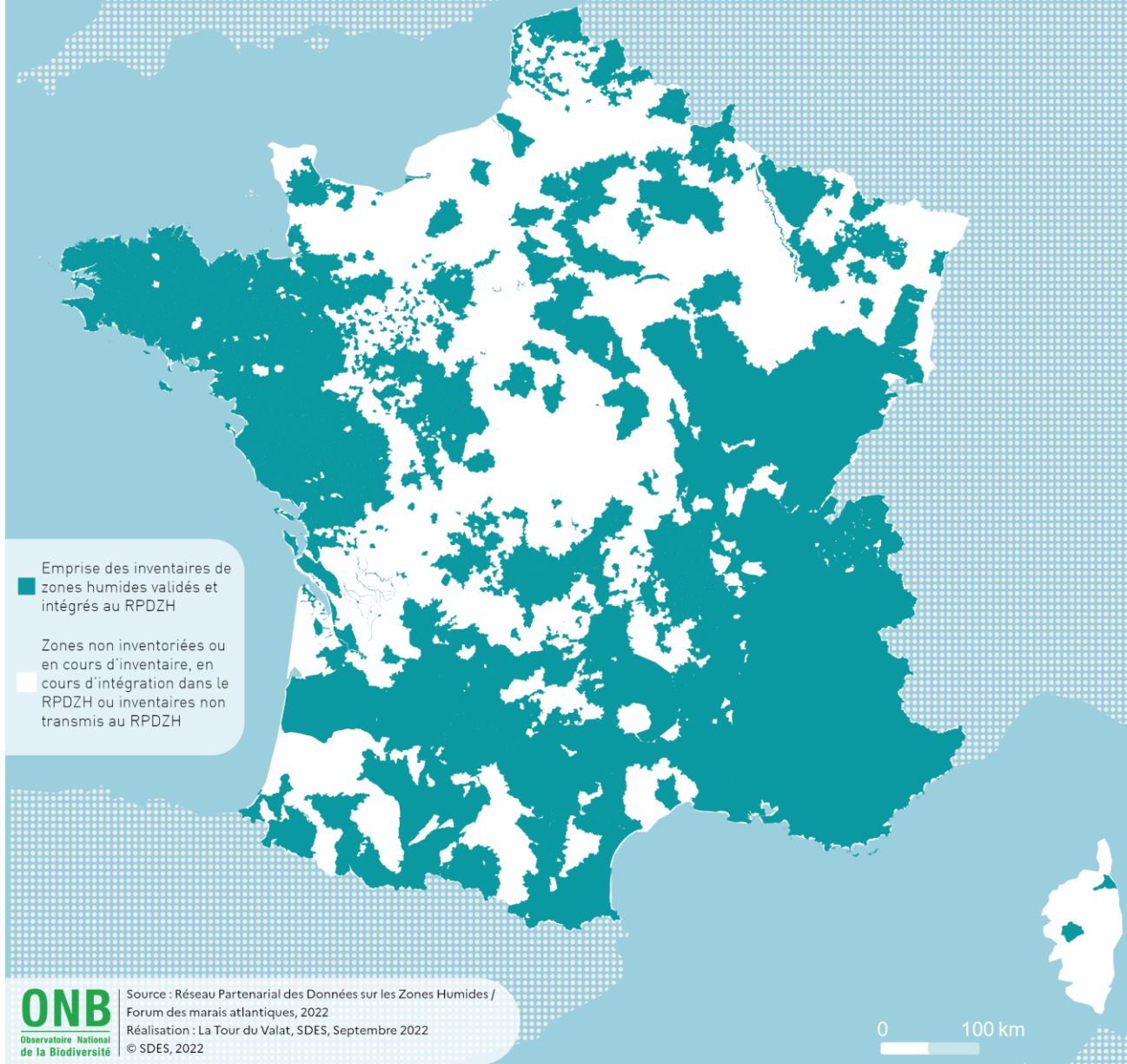
(→ 4 sous-indicateurs :

- *ETAT ÉCOLOGIQUE DES COURS D'EAU*
- *ETAT ÉCOLOGIQUE DES PLANS D'EAU*
- *ETAT ÉCOLOGIQUE DES MASSES D'EAU DE TRANSITION*
- *ETAT ÉCOLOGIQUE DES MASSES D'EAU CÔTIÈRES)*



2021 : inventaires de milieux humides (FMA)

Inventaires de zones humides intégrés au Réseau Partenarial des Données sur les Zones Humides au 15/11/2021



■ Emprise des inventaires de zones humides validés et intégrés au RPDZH

■ Zones non inventoriées ou en cours d'inventaire, en cours d'intégration dans le RPDZH ou inventaires non transmis au RPDZH



2022 :

- Zones humides perçues comme affectées par le **changement climatique**
- **Activités humaines** générant des **pressions** sur les sites humides emblématiques
- Part des sites humides emblématiques ayant connu des **pertes/ gains en surface**
- Perception de la **fourniture de services** d'approvisionnement, de régulation ou culturels par les milieux humides
- **Espèces exotiques envahissantes**



2023 :

- *Montant annuel de fonds européens LIFE pour les milieux humides en France*

En cours :

- *(Surfaces en milieux & zones humides en métropole)*

- *(Les milieux humides dans les médias)*

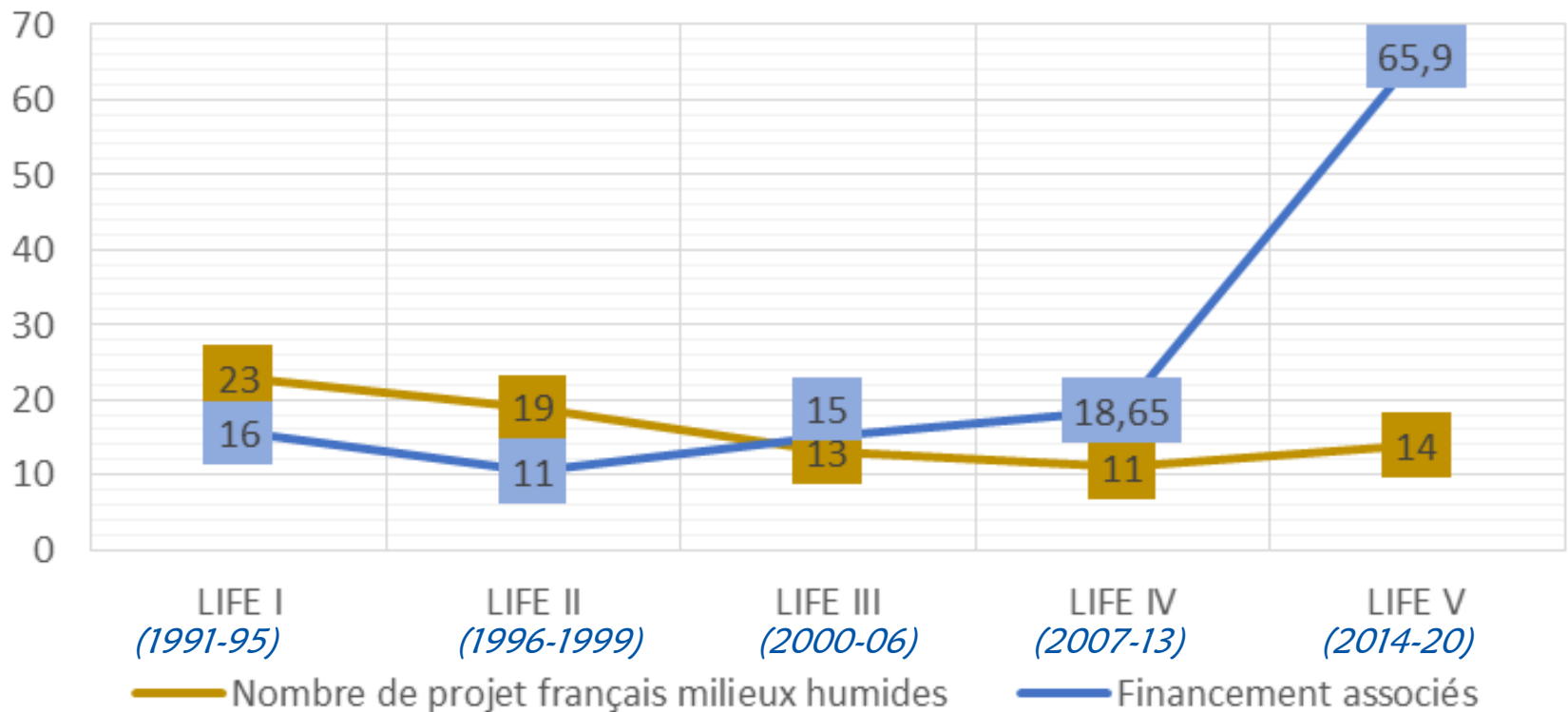
- *(Jurisprudence sur les milieux humides)*

... + mise à jour perpétuelle ou épisodique des indicateurs existants



Montant annuel de fonds LIFE pour les MH

Evolution du nombre de projets et du financement UE alloués aux projets LIFE « Milieux humides » en France



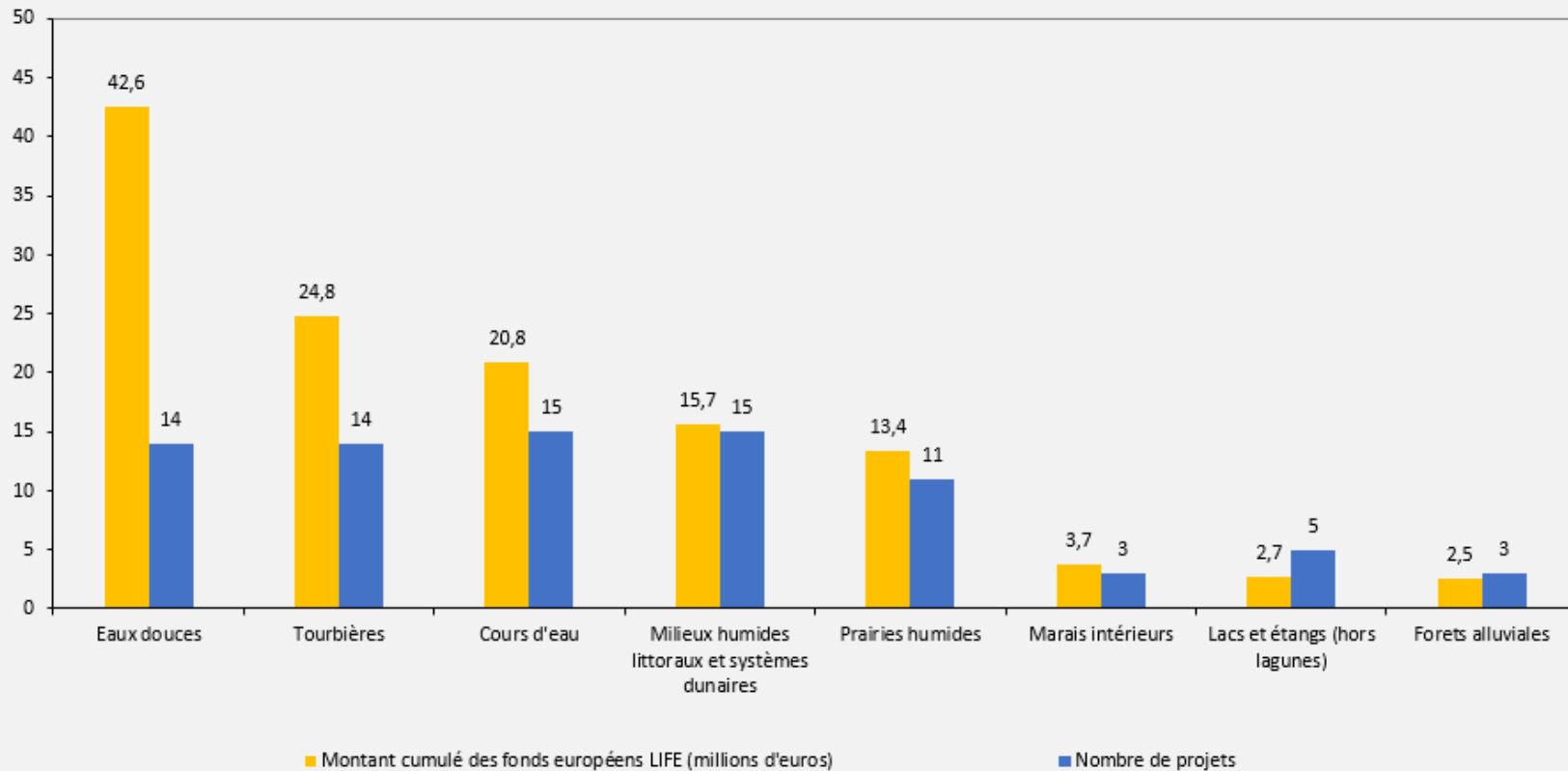
Brun = n° projets ; Bleu = Fonds UE LIFE en M€



Montant annuel de fonds LIFE par Types de MH

Importance relative des types de milieux humides visés par des projets LIFE en France de 1991 à 2020

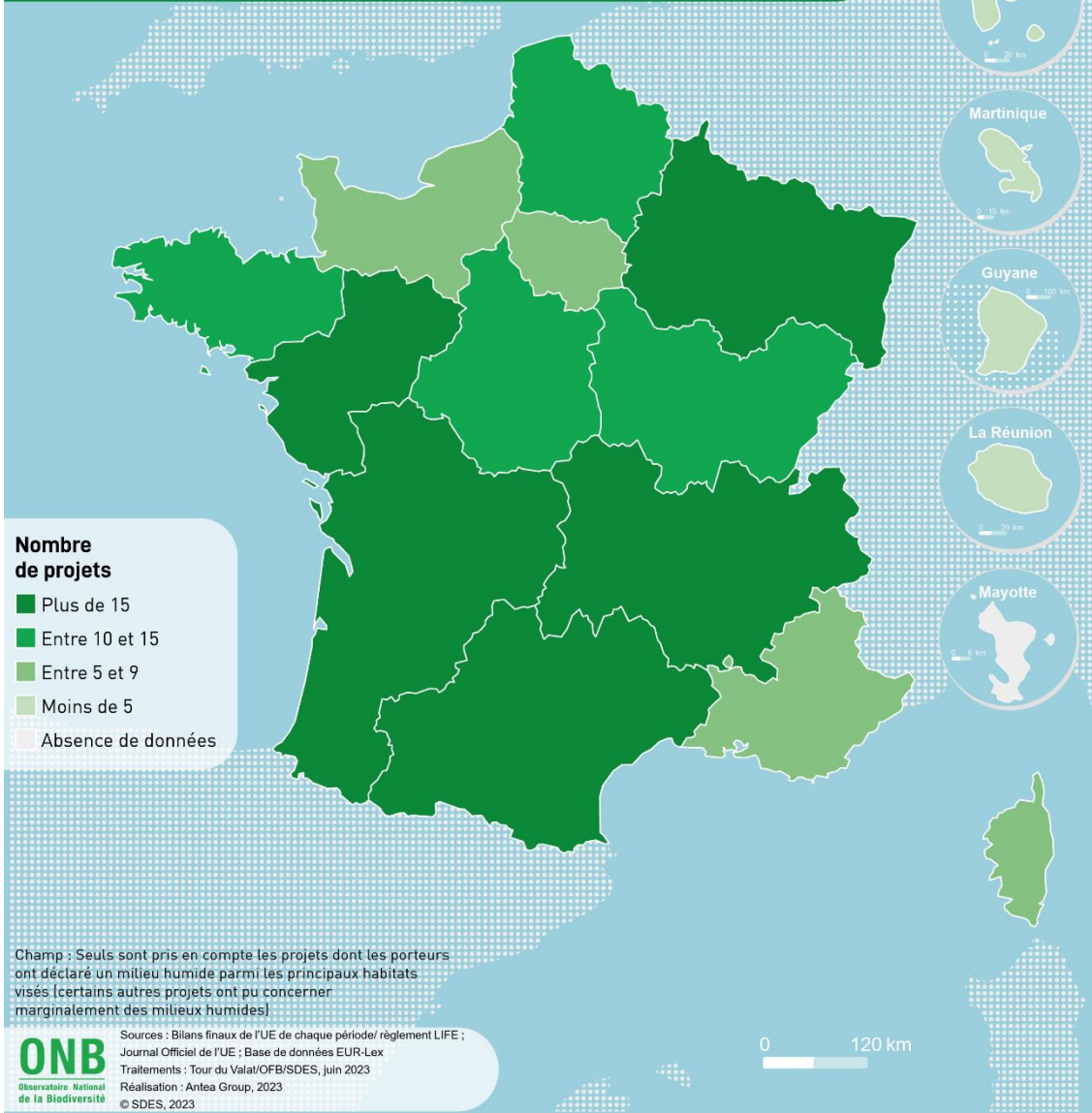
Nombre de projets LIFE en milieux humides et montant cumulé LIFE (millions d'euros)





Projets LIFE ciblant les MH par Région (Territorialisation !!)

Nombre de projets LIFE en milieux humides ayant bénéficié à chaque région entre 1991 et 2020



NB : Outremer seulement éligibles depuis LIFE IV / 2007



Bilan - Les 30 indicateurs** MH en ligne de l'ONB

<i>Par grandes questions « Milieux humides » de l'ONB :</i>	N° d'indicateurs
1. Comment évolue l'état des milieux humides ?	9 (+ 4 sous-ind.)
2. Comment évoluent l'occupation et l'usage du sol dans les milieux humides ?	(1*)
3. Comment évolue l'intérêt des publics pour les milieux humides ?	4
4. Comment évoluent les pressions subies par les milieux humides ?	11
5. Comment évolue l'action publique en faveur des milieux humides ?	3 (+1*)
6. Comment évolue la mobilisation du secteur privé en faveur des milieux humides ?	0
7. Comment évoluent les services rendus par les milieux humides ?	1
8. Comment évoluent les spécificités outre-mer en matière de milieux humides ?	2

* : aussi pris en compte sous une autre question.

** : 20 développés et mis à jour par GT MH, + 10 provenant des GT MED/ MML/ Agriculture mais pertinents pour la thématique MH.



- Indicateur « *Surfaces en milieux & zones humides en métropole* », attendu depuis 30+ ans...
- Meilleur lien avec Réseau des ORB ? (*Territorialisation par l'ONB des indicateurs MH = essai non transformé...*)



Où trouver les indicateurs ONB – MH ? *(et les autres) :*

<https://naturefrance.fr/indicateurs/>

→ *Choix par thème, par milieu...*

→ *Graphes, Fiches etc. téléchargeables*

(+ perennou@tourduvalat.org)